


# حرف الألف



أسد

ا	ا	ا	ا
ا	ا	ا	ا
ا	ا	ا	ا
ا	ا	ا	ا

# حرف الباء



برتقالة

ب	ب	ب	ب
ب	ب	ب	ب
ب	ب	ب	ب
ب	ب	ب	ب

# حرف التاء



تمساح

ت	ت	ت	ت
ت	ت	ت	ت
ت	ت	ت	ت
ت	ت	ت	ت

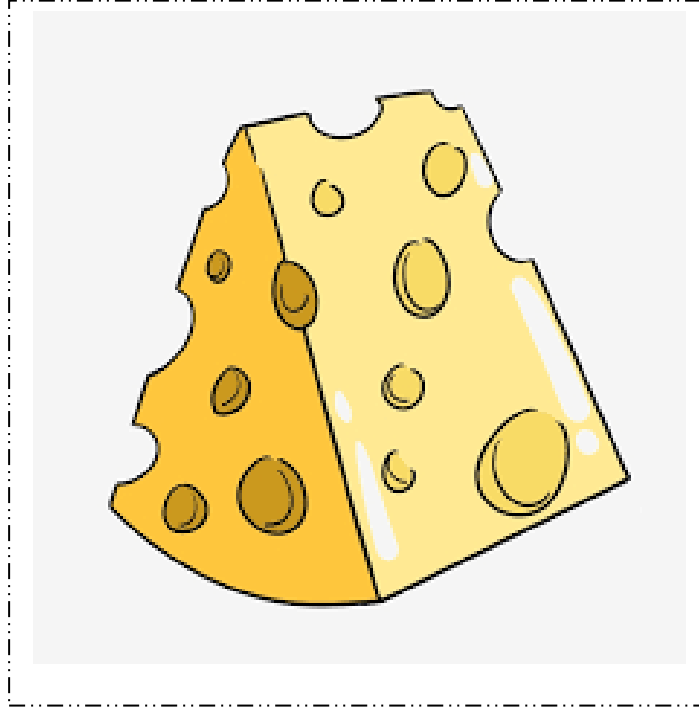
# حرف الثاء



ثعلب

ث	ث	ث	ث
ث	ث	ث	ث
ث	ث	ث	ث
ث	ث	ث	ث

# حرف الجيم



جبن

ج	ج	ج	ج
ج	ج	ج	ج
ج	ج	ج	ج
ج	ج	ج	ج

# حرف الحاء




حمامة

ح	ح	ح	ح
ح	ح	ح	ح
ح	ح	ح	ح
ح	ح	ح	ح


# حرف الخاء

حروف



خ	خ	خ	خ
خ	خ	خ	خ
خ	خ	خ	خ
خ	خ	خ	خ

# حرف الدال



دجاجة

د	د	د	د
د	د	د	د
د	د	د	د
د	د	د	د



# حرف الذال



ذرة

ذ	ذ	ذ	ذ
ذ	ذ	ذ	ذ
ذ	ذ	ذ	ذ
ذ	ذ	ذ	ذ


# حرف الراء



ريشة

ر	ر	ر	ر
ر	ر	ر	ر
ر	ر	ر	ر
ر	ر	ر	ر

# حرف الزاي



زرافة

ز	ز	ز	ز
ز	ز	ز	ز
ز	ز	ز	ز
ز	ز	ز	ز

# حرف السين



سلحفاة

س	س	س	س
س	س	س	س
س	س	س	س
س	س	س	س

# حرف الشين



شجرة

ش	ش	ش	ش
ش	ش	ش	ش
ش	ش	ش	ش
ش	ش	ش	ش

# حرف الصاد

صقر



ص	ص	ص	ص
ص	ص	ص	ص
ص	ص	ص	ص
ص	ص	ص	ص

# حرف الضاد

ضرس



ض	ض	ض	ض
ض	ض	ض	ض
ض	ض	ض	ض
ض	ض	ض	ض

# حرف الطاء

طائرة



ط	ط	ط
ط	ط	ط
ط	ط	ط
ط	ط	ط



# حرف الظاء

نظارة



ظ	ظ	ظ	ظ
ظ	ظ	ظ	ظ
ظ	ظ	ظ	ظ
ظ	ظ	ظ	ظ

# حرف العين

عصفور



Handwriting practice section for the Arabic letter 'ayn' (ع). The section is divided into four rows of blue horizontal lines. The first row contains four solid black examples of the letter 'ayn' in different orientations: a large 'ع' on the left, a smaller 'ع' in the middle, a 'ع' with a horizontal stroke on the right, and a 'ع' with a vertical stroke on the far right. The subsequent three rows each contain four dotted 'ayn' characters for tracing, corresponding to the orientations shown in the first row.

# حرف الغين

غزاة



غ غ غ غ

غ غ غ غ

غ غ غ غ

غ غ غ غ

# حرف الفاء

فيل



ف ف ف ف

ف ف ف ف

ف ف ف ف

ف ف ف ف

# حرف القاف

قرف



ق ق ق ق


ق ق ق ق

ق ق ق ق

ق ق ق ق

# حرف الكاف

كلب



ك ك ك ك

ك ك ك ك

ك ك ك ك

ك ك ك ك

# حرف اللام

سلم



Handwriting practice section for the letter 'lam' (ل) on blue-lined paper. The first row shows three solid black letters: 'ل', 'ل', 'ل'. The second row shows three dotted letters for tracing: 'ل', 'ل', 'ل'. The third row shows three dotted letters for tracing: 'ل', 'ل', 'ل'. The fourth row shows three dotted letters for tracing: 'ل', 'ل', 'ل'.

# حرف الميم

ملك



م م م م

م م م م

م م م م

م م م م



# حرف النون

نحلة



ن ن ن ن

ن ن ن ن

ن ن ن ن

ن ن ن ن

# حرف الهاء

هلال



ه	ه	ه	ه
ه	ه	ه	ه
ه	ه	ه	ه
ه	ه	ه	ه

# حرف الواو


ولد



Handwriting practice section for the letter 'Waw' (واو) on blue-lined paper. The first row shows four solid black 'Waw' characters. The following three rows each show four dotted 'Waw' characters for tracing.

# حرف الياء

يا



يا ي ي ي

يا ي ي ي

يا ي ي ي

يا ي ي ي



[www.mota3alim.com](http://www.mota3alim.com): مواضيع موقع متعلم: